




2021/2022

# PREINSCRIPTIONS EN LIGNE

Tutoriel



Conservatoire à Rayonnement Intercommunal le  
Kremlin Bicêtre  
DANSE, MUSIQUE ET THEATRE

---

## SOMMAIRE

---

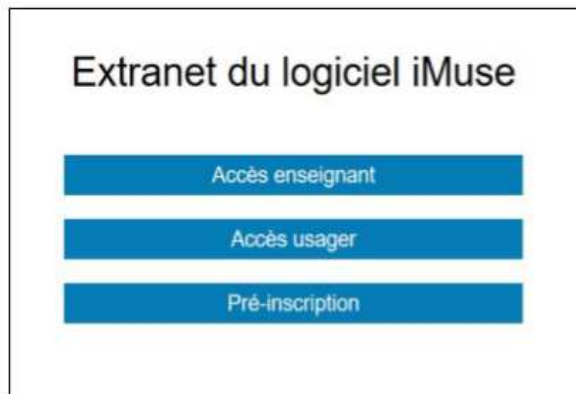
Connexion à l'extranet .....	page 2
Cadre Responsable .....	page 3
Cadre Elève .....	page 4
- Renseignement élève .....	page 4
- Choix des cours .....	page 5
- Informations complémentaires .....	page 5
- Ajouter un autre élève .....	page 6
Confirmation de préinscription .....	page 6

# Extranet Pré-inscriptions

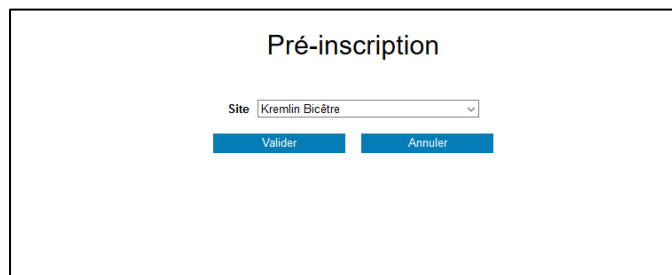
## 1/ Connexion Extranet Pré-inscriptions

Pour une connexion à l'extranet de pré-inscription :

- Cliquer sur le bouton : **Pré-inscription**.



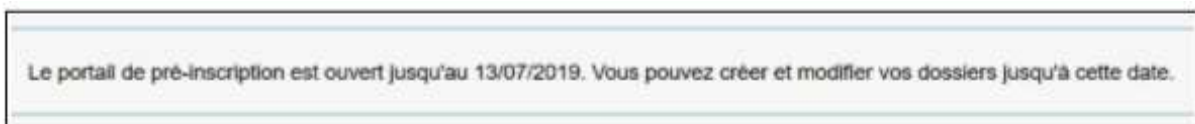
- Sélectionner le site KREMLIN BICETRE.



La fenêtre Pré-inscription s'ouvre. Elle se présente sous la forme de 4 cadres spécifiques :

- Accueil
- Responsable
- Elèves
- Confirmation

Bloc d'introduction qui permet de présenter différentes informations (par exemple, les périodes de fonctionnement du téléservice de pré-inscription, les différentes procédures à suivre, etc.).



## 2/ Cadre Responsable

### Cadre Responsable 1

Il correspond à l'identification du responsable de famille. **C'est aussi la personne responsable du foyer fiscal de rattachement, qui sera destinataire des factures.** Le responsable peut être aussi élève.

- Si Le responsable est aussi élève, cocher la case située sous les données personnelles.
- Un nouveau cadre blanc apparaît.

Toutes **les données en surbrillance jaune sont obligatoires** pour la validation de la préinscription.

Responsable 1

**Civilité** Madame  
**Nom** GENTIL  
**Prénom** Martine

**Adresse** 3 boulevard Pasteur

**Code postal** 94270  
**Ville** LE KREMLIN BICETRE

Tél domicile  
Mobile 06 80 10 24 60  
Tél pro  
**E-mail** gentil.martine@gmail.com

Situation familiale Marié(e)  
Code socio-professionnel ARTISAN  
Profession

Le responsable est aussi élève.

- Le **nom** doit être écrit en lettres majuscules et le prénom en lettres minuscules (exemple : GENTIL Martine)
- Le nom de la ville doit être écrit en lettres majuscules, au complet sans tirets (exemple : LE KREMLIN BICETRE)
- L'adresse mail est **obligatoire** afin de recevoir toutes les informations concernant la scolarité de l'élève, comme les bulletins, les évaluations ou les factures.
- le numéro de portable est **obligatoire** également afin d'être informé par sms de toute modification d'emploi du temps ou d'absences de professeurs.
- Si plusieurs responsables, alors cocher **Ajouter un second responsable**.

### Cadre Responsable 2

- Saisir les coordonnées du second responsable.

Ajouter un second responsable

Responsable 2

**Civilité** Monsieur  
**Nom** GENTIL  
**Prénom** Daniel

**Adresse** 22 rue de la Liberté

**Code postal** 94240  
**Ville** L'HAY LES ROSES

Tél domicile  
Mobile 06 90 44 60 20  
Tél pro  
**E-mail** g.dupont@gmail.com

Situation familiale Marié(e)  
Code socio-professionnel CHEF ENTREPRISE DE DIX SALARIES C  
Profession

### 3/ Cadre Elèves

Cliquer sur le bouton : **Ajouter un élève.**



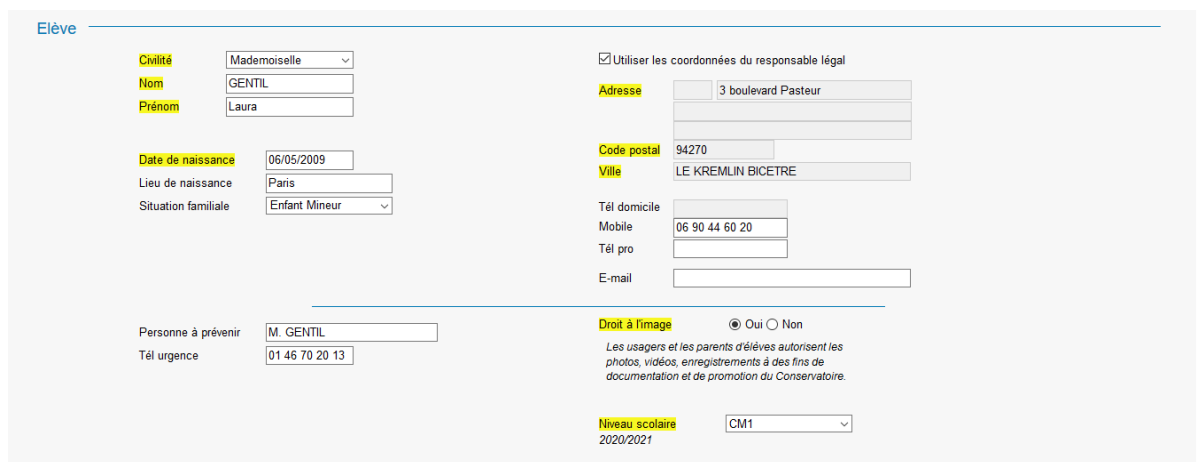
Une nouvelle page s'ouvre.

Elle se présente sous la forme de 5 cadres spécifiques.

- Elève
- Choix
- Informations complémentaires

#### Renseignements élèves

- Saisir l'identité de l'élève, majuscules pour le nom et minuscules pour le prénom.
- Si l'élève habite chez le responsable 1, cocher **Utiliser les coordonnées du responsable légal.** Sinon, saisir l'adresse.
- Saisir l'email, le numéro de mobile, la personne à prévenir, et le niveau scolaire. Il est indispensable d'indiquer la **date de naissance** de l'élève ainsi que le **niveau scolaire** et l'**établissement** qu'il fréquentera à la prochaine rentrée scolaire.
- **Droit à l'image**  
Si coché : Autorise l'établissement à utiliser l'image de l'élève sur divers supports représentatifs de l'activité dans laquelle il évolue.



**Elève**

<b>Civilité</b>	Mademoiselle	<input checked="" type="checkbox"/> Utiliser les coordonnées du responsable légal	
<b>Nom</b>	GENTIL	<b>Adresse</b>	3 boulevard Pasteur
<b>Prénom</b>	Laura		
<b>Date de naissance</b>	06/05/2009	<b>Code postal</b>	94270
Lieu de naissance	Paris	<b>Ville</b>	LE KREMLIN BICETRE
Situation familiale	Enfant Mineur	Tél domicile	
		Mobile	06 90 44 60 20
		Tél pro	
		E-mail	
Personne à prévenir	M. GENTIL	<b>Droit à l'image</b>	<input checked="" type="radio"/> Oui <input type="radio"/> Non
Tél urgence	01 46 70 20 13	<small>Les usagers et les parents d'élèves autorisent les photos, vidéos, enregistrements à des fins de documentation et de promotion du Conservatoire.</small>	
		<b>Niveau scolaire</b>	CM1
		<small>2020/2021</small>	

## Choix des cours

Préciser la ou les discipline(s) que vous souhaitez, par ordre de préférence. Nous conseillons d'indiquer 3 choix pour une pratique instrumentale

- Par exemple Choix 1 :
  - Choisir dans la liste l'âge correspondant au premier choix.

Choix

Préciser la ou les discipline(s) que vous souhaitez, par ordre de préférence. Vous pouvez découvrir ci-dessous les activités proposées par âge, afin de vous faciliter la recherche. ATTENTION, pour être accepté un enfant doit avoir l'âge demandé avant le 31 décembre de l'année en cours.

[Accéder au site de présentation](#)

Choix 1

- Choisir dans la liste déroulante la discipline.

Choix

Préciser la ou les discipline(s) que vous souhaitez, par ordre de préférence. Vous pouvez découvrir ci-dessous les activités proposées par âge, afin de vous faciliter la recherche. ATTENTION, pour être accepté un enfant doit avoir l'âge demandé avant le 31 décembre de l'année en cours.

[Accéder au site de présentation](#)

Choix 1

Choix 2

- Par exemple Choix 2 :
  - Choisir dans la liste déroulante l'âge.
  - Choisir dans la liste déroulante la discipline.

Choix

Préciser la ou les discipline(s) que vous souhaitez, par ordre de préférence. Vous pouvez découvrir ci-dessous les activités proposées par âge, afin de vous faciliter la recherche. ATTENTION, pour être accepté un enfant doit avoir l'âge demandé avant le 31 décembre de l'année en cours.

[Accéder au site de présentation](#)

Choix 1

Choix 2

Choix 3

## Informations complémentaires

- Indiquer dans ce cadre toutes les informations susceptibles de compléter les choix émis, ou les orientations souhaitées.  
Pour un élève ou étudiant non débutant, indiquer le plus précisément possible votre pratique antérieure.

- Cliquer sur : **Enregistrer**

Information complémentaire

Indiquez ci-dessous les informations qui peuvent vous aider à faire votre choix (compétences acquises antérieurement, ...)

Je n'ai jamais suivi de cours spécifiques à mon choix d'inscription, mais je pourrais éventuellement être intéressé par des enseignements complémentaires sur une formation musicale et intégrer un cursus diplômé.

Une nouvelle page s'ouvre, précisant l'inscription de l'élève, et les choix émis

Elèves

GENTIL Laura  
A partir de 7 ans (musique) Violoncelle  
A partir de 8 ans (danse et theatre) Danse Classique

Ajouter un élève

#### Pour l'inscription d'un nouvel élève

- Cliquer sur le bouton : **Ajouter un élève**, et procéder de la même façon (voir chapitre 3).

#### 4/ Confirmation

Pour valider une pré-inscription :

- Saisir l'email du responsable 1
- Répondre à la question
- Cocher *J'accepte si la case est présente*

Confirmation

Veillez ressaisir l'email du responsable 1  
E-mail

Veillez répondre à la question ci-dessous (système anti-spam)  
Combien font 19 et 45 ?

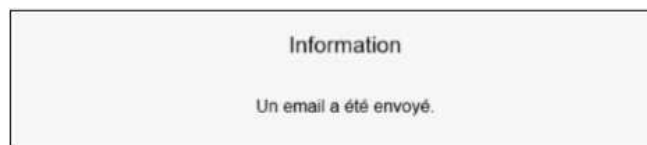
Après acceptation de la pré-inscription par l'administration, le demandeur s'engage à régler les droits d'inscription. L'inscription au Conservatoire implique l'acceptation du règlement intérieur, consultable au secrétariat ou sur le site de la ville. Je m'engage à signaler par écrit tout changement de situation en cours d'année (adresse postale, mail, n° de téléphone, situation familiale)

[http://kremlinbicetre.fr/sites/default/files/pdf/conservatoire/conservatoire\\_reglementinterieur.pdf](http://kremlinbicetre.fr/sites/default/files/pdf/conservatoire/conservatoire_reglementinterieur.pdf)

J'accepte

Enregistrer la demande Retour

- Cliquer sur : **Enregistrer la demande** pour valider la pré-inscription.  
Après enregistrement de la demande, un message apparaît pour signaler l'envoi d'un mail.



Votre pré-inscription est maintenant terminée.

L'équipe du conservatoire est à votre disposition pour toutes questions :

Mail : [conservatoire.kremlinbicetre@grandorlyseinebievre.fr](mailto:conservatoire.kremlinbicetre@grandorlyseinebievre.fr)

Téléphone : 01 46 70 72 91